







Räder:

WFCV 1003 6000



## Technische Daten

Durchmesser		100 mm
Radbreite		38 mm
Nabenlänge		57 mm
Achsbohrung		20 mm
Tragkraft		340 kg
Gewicht		1.73 kg

## Rad

Gußrad mit aufvulkanisierter Vulkollanbereifung (Shore A 92) und zwei Präzisionskugellagern