







Räder:

WHPG 2502 6443



Technische Daten

Durchmesser		250 mm
Radbreite		50 mm
Nabenlänge		64 mm
Achsbohrung		20 mm
Tragkraft		340 kg
Gewicht		2 kg

Rad

Polyamid-Radkörper mit halbelastischer grauer Gummibereifung (Shore A 85) und zwei Kugellager