







Räder:

WHPM 1602 6441



## Technische Daten

Durchmesser		160 mm
Radbreite		40 mm
Nabenlänge		64 mm
Achsbohrung		20 mm
Tragkraft		175 kg
Gewicht		0.9 kg

## Rad

Polyamid-Radkörper mit halbelastischer schwarzer Gummibereifung (Shore A 85)

und zwei Kugellager