






Räder:

WHCU 1503 65025



Technische Daten

| | | |
|-------------|---|--------|
| Durchmesser |  | 150 mm |
| Radbreite |  | 50 mm |
| Nabenlänge |  | 50 mm |
| Achsbohrung |  | 25 mm |
| Tragkraft |  | 650 kg |



Rad

Gußrad mit aufvulkanisierter Polyurethanbereifung (Shore A 92) und zwei Kegelrollenlagern