






Räder:

W300PT2Q



Technische Daten

Durchmesser		300 mm
Laufflächenbreite		75 mm
Nabenlänge		83 mm
Achsbohrung		30 mm
Tragkraft		2750 kg

Rad

Räder mit Grauguss-Radkörper und Colson Thane Belag 93° Shore A und zwei Präzisionskugellagern