






Räder:

W250RU2H



## Technische Daten

|                   |   |        |
|-------------------|---|--------|
| Durchmesser       |  | 250 mm |
| Laufflächenbreite |  | 54 mm  |
| Nabenlänge        |  | 60 mm  |
| Achsbohrung       |  | 25 mm  |
| Tragkraft         |  | 615 kg |

## Rad

Räder mit Grauguss-Radkörper und

aufvulkanisiertem schwarzen Gummireifen. Mit ausgezeichneter Beständigkeit beim angemessenen rauen Einsatzbedingungen. Betriebstemperaturen von -40°C bis + 80°C