







Räder:

W250RU2Q



Technische Daten

Durchmesser		250 mm
Laufflächenbreite		75 mm
Nabenlänge		76 mm
Achsbohrung		30 mm
Tragkraft		1020 kg
Gewicht		5 kg



Rad

Räder mit Grauguss-Radkörper und

aufvulkanisiertem schwarzen Gummireifen. Mit ausgezeichneter Beständigkeit beim angemessenen rauen Einsatzbedingungen. Betriebstemperaturen von -40°C bis + 80°C