

Edelstahlrollen Stainless steel castors



394a Lenkrolle / Swivel castor

394h Lenkrolle mit Totalfeststeller nachlaufend / Swivel castor with total brake mounted behind

Michelrollen / Furniture castors
 Apparaterollen / Apparatus castors
 Medizinisch-Technische Rollen / Medical equipment castors
 Transportgeräterollen / Transport appliance castors
 Schwerlastrollen / Heavy duty castors
 Bäckerrollen / Bakery castors
 Räder / Wheels
 Zubehör / Accessories



394a 29G100r EPD	100	30	138	42	77x67	8,5	61x51/57x48	100	
394a 29G125r EPD	125	30	162,5	44	77x67	8,5	61x51/57x48	100	

394h 29G100r EPD	100	30	138	42	77x67	8,5	61x51/57x48	100	
394h 29G125r EPD	125	30	162,5	44	77x67	8,5	61x51/57x48	100	

Technische Beschreibung

- Edelstahlgehäuse
- Schwenklager mit zweireihigem Kugellauf
- Kugeln aus Edelstahl
- Dichtring

Radserie 29Gr

- thermoplastische Elastomer-Bandage (TPE), eisengrau RAL 7011 (Shore A 80)
- Kunststoff-Radkörper silbergrau RAL 7001 ohne Fadenschutz
- Gleitlager
- Kontaktverfärbung auf unversiegelten Böden möglich!

Technical description

- stainless steel housing
- swivel bearing with double ball race
- ball bearings of stainless steel
- sealing ring








Wheel series 29Gr

- thermoplastic elastomer tyre (TPE) iron grey RAL 7011 (Shore A 80)
- plastic wheel centre silver grey RAL7001
- without thread guard
- plain bearing
- Contact discoloration on unsealed grounds possible!








394a Lenkrolle / Swivel castor

394h Lenkrolle mit Totalfeststeller nachlaufend / Swivel castor with total brake mounted behind



							
394a 29G100r ELD	100	30	131,5	42	12,2	100	
394a 29G125r ELD	125	30	156	44	12,2	100	



							
394h 29G100r ELD	100	30	131,5	42	12,2	100	
394h 29G125r ELD	125	30	156	44	12,2	100	

Technische Beschreibung

- Edelstahlgehäuse
- Schwenklager mit zweireihigem Kugellauf
- Kugeln aus Edelstahl
- Dichtring
- auch mit Rückenloch LC (10,2 mm) lieferbar

Radserie 29Gr

- thermoplastische Elastomer-Bandage (TPE), eisengrau RAL 7011 (Shore A 80)
- Kunststoff-Radkörper silbergrau RAL 7001 ohne Fadenschutz
- Gleitlager
- Kontaktverfärbung auf unversiegelten Böden möglich!

Technical description

- stainless steel housing
- swivel bearing with double ball race
- ball bearings of stainless steel
- sealing ring
- also available with bolt hole LC (10,2 mm)

Wheel series 29Gr

- thermoplastic elastomer tyre (TPE) iron grey RAL 7011 (Shore A 80)
- plastic wheel centre silver grey RAL7001
- without thread guard
- plain bearing
- Contact discoloration on unsealed grounds possible!