







Räder:

14R160e-20

RHOMBUS 



## Technische Daten

Durchmesser		160 mm
Laufflächenbreite		40 mm
Nabenlänge		58 mm
Achsbohrung		20 mm
Tragkraft		250 kg
Gewicht		814 g

## Rad

Elastik-Vollgummireifen aufvulkanisiert schwarz  
(Shore A 67)

Kunststoff-Radkörper schwarz

Rollenlager