










Lenkrolle mit Totalfeststeller nachlaufend:

BDPU 0505 1000 TWIN



Technische Daten

Durchmesser		50 mm
Radbreite		18 x 2 mm
Nabenlänge		40 mm
Bauhöhe		71 mm
Ausladung		28 mm
Rückenlochdurchmesser		10.5 mm
Schwenkradius		83 mm
Tragkraft		100 kg
Gewicht		0.26 kg



Rad

Rad mit Polypropylen-Felge und grauer

Polyurethanbereifung (Shore D 70) mit Gleitlager