










Lenkrolle:

JDPE 1005 1001



## Technische Daten

Durchmesser		100 mm
Radbreite		27 mm
Nabenlänge		30 mm
Bauhöhe		132 mm
Ausladung		37 mm
Rückenlochdurchmesser		12,5 mm
Schwenkradius		102 mm
Tragkraft		90 kg
Gewicht		0.46 kg

## Technische Beschreibung

Lenkgabel aus verzinktem Stahlblech

Schwenklager mit zweireihigem Kugellauf



## Rad

Polypropylen-Radkörper mit grauer Gummibereifung (Shore A 85)