










Lenkrolle:

JDPE 1255 1001



Technische Daten

Durchmesser		125 mm
Radbreite		27 mm
Nabenlänge		30 mm
Bauhöhe		155 mm
Ausladung		45 mm
Rückenlochdurchmesser		12,5 mm
Schwenkradius		102 mm
Tragkraft		120 kg
Gewicht		0.57 kg

Technische Beschreibung

Lenkgabel aus verzinktem Stahlblech

Schwenklager mit zweireihigem Kugellauf



Rad

Polypropylen-Radkörper mit grauer Gummibereifung (Shore A 85)