









Lenkrolle:

JPPU 1255 5000



Technische Daten

Durchmesser		125 mm
Radbreite		35 mm
Nabenlänge		48 mm
Bauhöhe		156 mm
Ausladung		41 mm
Achsbohrung		10 mm
Rückenlochdurchmesser		12.3 mm
Schwenkradius		138 mm
Tragkraft		150 kg
Gewicht		0.9 kg

Technische Beschreibung

Lenkgabel aus verzinktem Stahlblech

Schwenklager mit zweireihigem Kugellauf und Dichtring (mit Ausnahme von Rückenlochbefestigungen)



Rad

Polyamid-Radkörper mit Polyurethanbereifung (Shore A 96) und einem abgedichteten Präzisionskugellager