







Räder:

WHAU 2503 6550



## Technische Daten

|             |   |          |
|-------------|---|----------|
| Durchmesser |  | 250 mm   |
| Radbreite   |  | 50 mm    |
| Nabenlänge  |  | 62 mm    |
| Achsbohrung |  | 25/12 mm |
| Tragkraft   |  | 1000 kg  |
| Gewicht     |  | 2.3 kg   |

## Rad

Rad mit Aluminiumfelge und aufvulkanisierter Polyurethanbereifung (Shore A 92) zwei Präzisionskugellager und Seitenflanschen aus Stahl mit einem Außendurchmesser 15/20/25 mm und 8/10/12 mm innen. Betriebstemperaturen von -20°C bis + 80°C