







Räder:

WHCP 1603 6443



Technische Daten

Durchmesser		160 mm
Radbreite		50 mm
Nabenlänge		64 mm
Achsbohrung		20 mm
Tragkraft		285 kg
Gewicht		2.6 kg

Rad

Gußrad mit aufgepresster, elastischer, schwarzer Gummibereifung (Shore A 68) und zwei Präzisionskugellagern