







Räder:

WHCP 2503 6443



## Technische Daten

Durchmesser		250 mm
Radbreite		50 mm
Nabenlänge		64 mm
Achsbohrung		20 mm
Tragkraft		445 kg
Gewicht		5.1 kg



## Rad

Gußrad mit aufgedrehter, elastischer, schwarzer Gummibereifung (Shore A 68) und zwei Präzisionskugellagern