







Räder:

WHCP 2503 6553



Technische Daten

Durchmesser		250 mm
Radbreite		50 mm
Nabenlänge		64 mm
Achsbohrung		25 mm
Tragkraft		445 kg
Gewicht		5.1 kg

Rad

Gußrad mit aufgedrückter, elastischer, schwarzer Gummibereifung (Shore A 68) und zwei Präzisionskugellagern