







Räder:

WHCP 2803 6443



## Technische Daten

Durchmesser		280 mm
Radbreite		50 mm
Nabenlänge		64 mm
Achsbohrung		20 mm
Tragkraft		500 kg
Gewicht		6.3 kg



## Rad

Gußrad mit aufgedrehter, elastischer, schwarzer Gummibereifung (Shore A 68) und zwei Präzisionskugellagern