







Räder:

WHPM 1002 6151



## Technische Daten

Durchmesser		100 mm
Radbreite		30 mm
Nabenlänge		45 mm
Achsbohrung		15 mm
Tragkraft		80 kg
Gewicht		0.3 kg

## Rad

Polyamid-Radkörper mit halbelastischer schwarzer Gummibereifung (Shore A 85)

und zwei Kugellager