







Räder:

WKCP 2303 6443



## Technische Daten

Durchmesser		230 mm
Radbreite		50 mm
Nabenlänge		71 mm
Achsbohrung		20 mm
Tragkraft		410 kg
Gewicht		4.5 kg



## Rad

Gußrad mit aufgedrehter, elastischer, schwarzer Gummibereifung (Shore A 68) und zwei Präzisionskugellagern