







Räder:

WKPG 2502 6553



## Technische Daten

Durchmesser		250 mm
Radbreite		50 mm
Nabenlänge		71 mm
Achsbohrung		25 mm
Tragkraft		340 kg
Gewicht		2 kg

## Rad

Polyamid-Radkörper mit halbelastischer grauer Gummibereifung (Shore A 85) und zwei Kugellager