







Räder:

WKPU 1603 6443



## Technische Daten

Durchmesser		160 mm
Radbreite		50 mm
Nabenlänge		71 mm
Achsbohrung		20 mm
Tragkraft		410 kg
Gewicht		1.1 kg

## Rad

Polyamid-Radkörper mit Polyurethanbereifung (Shore A 96) und zwei abgedichteten Präzisionskugellager