







Räder:

WPPG 1002 1000



## Technische Daten

|             |   |        |
|-------------|---|--------|
| Durchmesser |  | 100 mm |
| Radbreite   |  | 30 mm  |
| Nabenlänge  |  | 40 mm  |
| Achsbohrung |  | 12 mm  |
| Tragkraft   |  | 70 kg  |
| Gewicht     |  | 0.2 kg |

## Rad

Polypropylen-Radkörper mit grauer Gummibereifung

(Shore A 85) und Gleitlager