







Räder:

WPPG 1002 1001



## Technische Daten

Durchmesser		100 mm
Radbreite		30 mm
Nabenlänge		40 mm
Achsbohrung		12 mm
Tragkraft		70 kg
Gewicht		0.3 kg



## Rad

Polypropylen-Radkörper mit grauer Gummibereifung

(Shore A 85) und Gleitlager