







Räder:

WPPG 1603 1001



## Technische Daten

Durchmesser		160 mm
Radbreite		40 mm
Nabenlänge		60 mm
Achsbohrung		20 mm
Tragkraft		150 kg
Gewicht		0.9 kg

## Rad

Polypropylen-Radkörper mit grauer Gummibereifung

(Shore A 85) und Gleitlager