







Räder:

WPPU 1603 2000



Technische Daten

Durchmesser		160 mm
Radbreite		40 mm
Nabenlänge		60 mm
Achsbohrung		20 mm
Tragkraft		300 kg
Gewicht		0.6 kg

Rad

Polyamid-Radkörper mit Polyurethanbereifung (Shore A 96) und Rollenlager