







Räder:

WPSG 1002 2000



Technische Daten

Durchmesser		100 mm
Radbreite		30 mm
Nabenlänge		40 mm
Achsbohrung		12 mm
Tragkraft		70 kg
Gewicht		0.4 kg



Rad

Stahlblechradkörper mit halbelastischer grauer Gummibereifung (Shore A 85) und Rollenlager