







Räder:

WTPU 1002 2000



## Technische Daten

Durchmesser		100 mm
Radbreite		35 mm
Nabenlänge		50 mm
Achsbohrung		15 mm
Tragkraft		250 kg
Gewicht		0.3 kg

## Rad

Polyamid-Radkörper mit Polyurethanbereifung (Shore A 96) und Rollenlager