







Räder:

WTPU 1252 2000



Technische Daten

Durchmesser		125 mm
Radbreite		35 mm
Nabenlänge		50 mm
Achsbohrung		15 mm
Tragkraft		250 kg
Gewicht		0.4 kg

Rad

Polyamid-Radkörper mit Polyurethanbereifung (Shore A 96) und Rollenlager