







Räder:

WTRG 1002 5100



## Technische Daten

Durchmesser		100 mm
Radbreite		35 mm
Nabenlänge		48 mm
Achsbohrung		10 mm
Tragkraft		150 kg
Gewicht		0.4 kg

## Rad

Glasfaserverstärkter Polyamid-Radkörper mit grauer Gummibereifung (Shore A 65) und einem abgedichteten Präzisionskugellager