







Räder:

29K150a (35K150a)

RHOMBUS 



Technische Daten

Durchmesser		150 mm
Laufflächenbreite		32 mm
Nabenlänge		36,5 mm
Achsbohrung		8 mm
Tragkraft		120 kg
Gewicht		368 g

Rad

thermoplastische Elastomer-Bandage (TPE)
eisengrau RAL 7011 (Shore A 80)

elektrisch leitfähig

Kunststoff-Radkörper und Kunststoff-Fadenschutz
silbergrau RAL 7001

Präzisionskugellager

Kontaktverfärbung auf unversiegelten Böden
möglich!>>