






Räder:

WHCU 1002 63025



## Technische Daten

Durchmesser		100 mm
Radbreite		30 mm
Nabenlänge		30 mm
Achsbohrung		25 mm
Tragkraft		275 kg



## Rad

Gußrad mit aufvulkanisierter Polyurethanbereifung (Shore A 92) und zwei Kegelrollenlagern