






Räder:

WHCU 1002 65020



## Technische Daten

Durchmesser		100 mm
Radbreite		50 mm
Nabenlänge		60 mm
Achsbohrung		20 mm
Tragkraft		400 kg



## Rad

Gußrad mit aufvulkanisierter Polyurethanbereifung (Shore A 92) und zwei Kegelrollenlagern