






Räder:

WHCU 1252 62515



Technische Daten

| | | |
|-------------|---|--------|
| Durchmesser |  | 125 mm |
| Radbreite |  | 25 mm |
| Nabenlänge |  | 25 mm |
| Achsbohrung |  | 15 mm |
| Tragkraft |  | 250 kg |



Rad

Gußrad mit aufvulkanisierter Polyurethanbereifung (Shore A 92) und zwei Kegelrollenlagern