






Räder:

WHCU 1252 62525



## Technische Daten

Durchmesser		125 mm
Radbreite		25 mm
Nabenlänge		30 mm
Achsbohrung		25 mm
Tragkraft		250 kg



## Rad

Gußrad mit aufvulkanisierter Polyurethanbereifung (Shore A 92) und zwei Kegelrollenlagern