






Räder:

WHCU 1252 63015



Technische Daten

Durchmesser		125 mm
Radbreite		30 mm
Nabenlänge		30 mm
Achsbohrung		15 mm
Tragkraft		300 kg



Rad

Gußrad mit aufvulkanisierter Polyurethanbereifung (Shore A 92) und zwei Kegelrollenlagern