






Räder:

WHCU 1503 64025



## Technische Daten

Durchmesser		150 mm
Radbreite		40 mm
Nabenlänge		40 mm
Achsbohrung		25 mm
Tragkraft		500 kg



## Rad

Gußrad mit aufvulkanisierter Polyurethanbereifung (Shore A 92) und zwei Kegelrollenlagern