






Räder:

WHCU 1503 65025



Technische Daten

Durchmesser		150 mm
Radbreite		50 mm
Nabenlänge		50 mm
Achsbohrung		25 mm
Tragkraft		650 kg



Rad

Gußrad mit aufvulkanisierter Polyurethanbereifung (Shore A 92) und zwei Kegelrollenlagern