






Räder:

WHCU 2503 65025



## Technische Daten

Durchmesser		250 mm
Radbreite		50 mm
Nabenlänge		60 mm
Achsbohrung		25 mm
Tragkraft		1150 kg



## Rad

Gußrad mit aufvulkanisierter Polyurethanbereifung (Shore A 92) und zwei Kegelrollenlagern