






Räder:

WHSU 2503 60635



## Technische Daten

Durchmesser		250 mm
Radbreite		60 mm
Nabenlänge		60 mm
Achsbohrung		35 mm
Tragkraft		1500 kg



## Rad

Räder mit geschweisstem Stahl-Radkörper -  
gegossene Polyurethan-Bereifung 90 Shore A