







Räder:

WHSU 2503 61030



## Technische Daten

Durchmesser		250 mm
Radbreite		100 mm
Nabenlänge		100 mm
Achsbohrung		30 mm
Gewindestift		30 mm
Tragkraft		2500 kg



## Rad

Räder mit geschweisstem Stahl-Radkörper -  
gegossene Polyurethan-Bereifung 90 Shore A