







Räder:

WHSU 2503 61540



## Technische Daten

Durchmesser		250 mm
Radbreite		150 mm
Nabenlänge		150 mm
Achsbohrung		40 mm
Gewindestift		40 mm
Tragkraft		4000 kg

## Rad

Räder mit geschweisstem Stahl-Radkörper -  
gegossene Polyurethan-Bereifung 90 Shore A