






Räder:

WHSB 2503 61035



Technische Daten

Durchmesser		250 mm
Radbreite		100 mm
Nabenlänge		100 mm
Achsbohrung		35 mm
Tragkraft		1350 kg

Rad

Räder mit geschweisstem Stahl-Radkörper -
aufvulkanisierte Gummibereifung

76 Shore A