






Räder:

WHSB 2503 61540



Technische Daten

Durchmesser		250 mm
Radbreite		150 mm
Nabenlänge		150 mm
Achsbohrung		40 mm
Tragkraft		1750 kg

Rad

Räder mit geschweisstem Stahl-Radkörper -
aufvulkanisierte Gummibereifung

76 Shore A