







Räder:

W100PT2H



Technische Daten

Durchmesser		100 mm
Laufflächenbreite		38 mm
Nabenlänge		57 mm
Achsbohrung		20 mm
Tragkraft		340 kg
Gewicht		1.73 kg

Rad

Antriebsräder mit Grauguss Radkörper und Colson Thane Belag 93° Shore A Bohrung mit Passfedernut