






Räder:

W200PT2P



## Technische Daten

Durchmesser		200 mm
Laufflächenbreite		75 mm
Nabenlänge		83 mm
Achsbohrung		25 mm
Tragkraft		1800 kg

## Rad

Räder mit Grauguss-Radkörper und Colson Thane Belag 93° Shore A und zwei Präzisionskugellagern