






Räder:

W200PT2Q



Technische Daten

| | | |
|-------------------|---|---------|
| Durchmesser |  | 200 mm |
| Laufflächenbreite |  | 75 mm |
| Nabenlänge |  | 83 mm |
| Achsbohrung |  | 30 mm |
| Tragkraft |  | 1800 kg |

Rad

Räder mit Grauguss-Radkörper und Colson Thane Belag 93° Shore A und zwei Präzisionskugellagern