






Räder:

W300PT2P



Technische Daten

| | | |
|-------------------|---|---------|
| Durchmesser |  | 300 mm |
| Laufflächenbreite |  | 75 mm |
| Nabenlänge |  | 83 mm |
| Achsbohrung |  | 25 mm |
| Tragkraft |  | 2750 kg |

Rad

Räder mit Grauguss-Radkörper und Colson Thane Belag 93° Shore A und zwei Präzisionskugellagern