






Räder:

W250RU2H



Technische Daten

| | | |
|-------------------|---|--------|
| Durchmesser |  | 250 mm |
| Laufflächenbreite |  | 54 mm |
| Nabenlänge |  | 60 mm |
| Achsbohrung |  | 25 mm |
| Tragkraft |  | 615 kg |

Rad

Räder mit Grauguss-Radkörper und

aufvulkanisiertem schwarzen Gummireifen. Mit ausgezeichneter Beständigkeit beim angemessenen rauen Einsatzbedingungen. Betriebstemperaturen von -40°C bis + 80°C