







Lenkrolle zentral-, total- und richtungsfeststellbar: 235007016M(Single TECH Combi)



Technische Daten

Durchmesser		125 mm
Laufflächenbreite		32 mm
Bauhöhe		171 mm
Ausladung		41 mm
Zapfen		28x98 - M8 mm
Tragkraft		100 kg

Technische Beschreibung

Aluminium-Druckgussgehäuse für geringes Gewicht und hohe Tragkraft

staub- und spritzwassergeschützt

integrierte Schaltmechanik mit zentraler Total- und Richtungsfeststellung

Dauerfettfüllung in der Schaltmechanik

Auch mit anderen Radvarianten, Farben und Zapfen lieferbar

Ausführung 04: Schaltwelle quer zur Fahrtrichtung

Rad

Performa Gummi-Bandage (Shore A 70)

Polypropylen Radkörper

Präzisionskugellager

